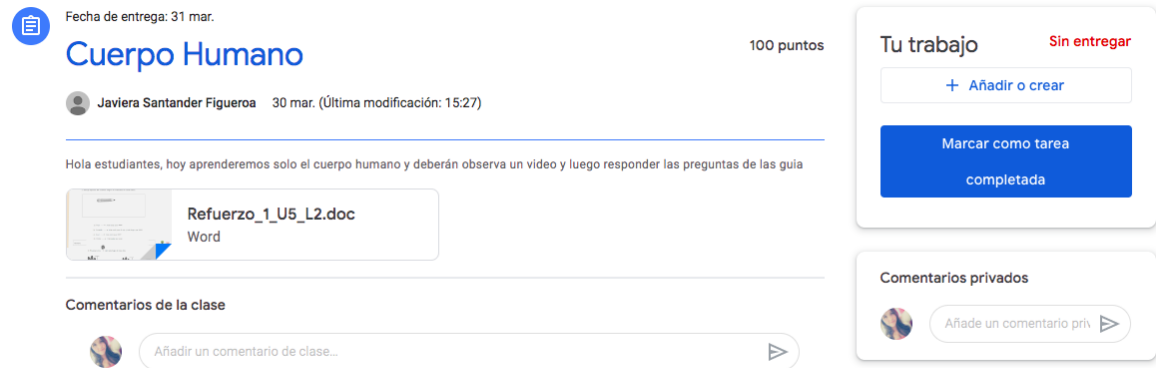


## Tutorial para subir archivos de tareas en Google CLASSROOM (No olvidar: Escribir su nombre en el archivo)

1. Ingresar al CLASSROOM del curso y/o asignatura y pinchar en “la tarea” que desea responder
2. Abrir la tarea.



Fecha de entrega: 31 mar.

### Cuerpo Humano

100 puntos

Tu trabajo Sin entregar

+ Añadir o crear

Marcar como tarea completada

Comentarios privados


Añade un comentario priv

Comentarios de la clase

Añadir un comentario de clase...

Refuerzo\_1\_U5\_L2.doc  
Word

3. En la parte derecha de la pantalla “TU TRABAJO” , presionamos donde dice “+ añadir o crear”



Fecha de entrega: 31 mar.

### Cuerpo Humano

100 puntos

Tu trabajo Sin entregar

+ Añadir o crear

Marcar como tarea completada

Comentarios privados

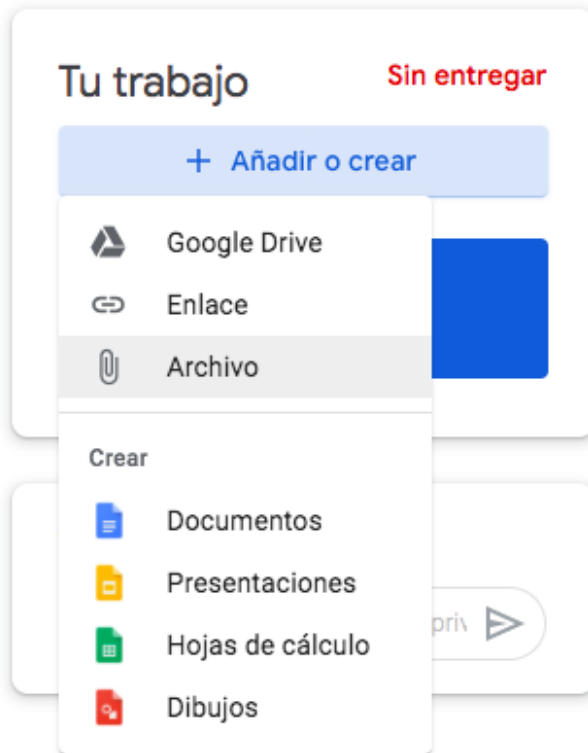
Añade un comentario priv

Comentarios de la clase

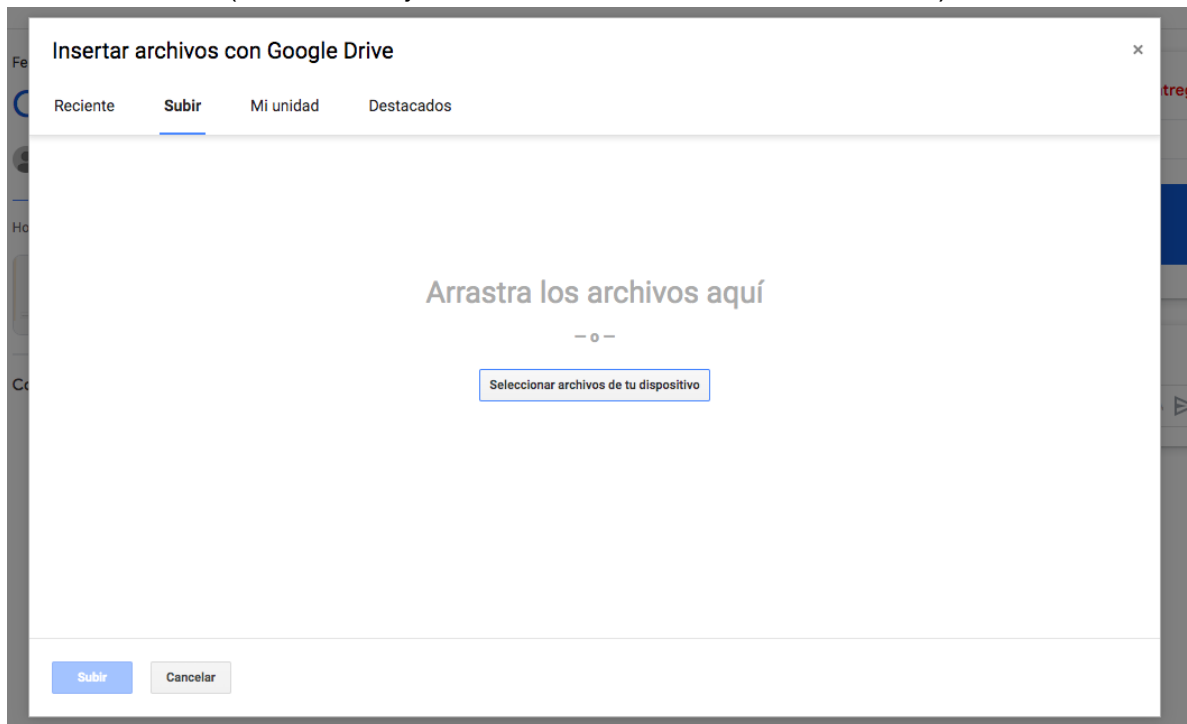
Añadir un comentario de clase...

Refuerzo\_1\_U5\_L2.doc  
Word

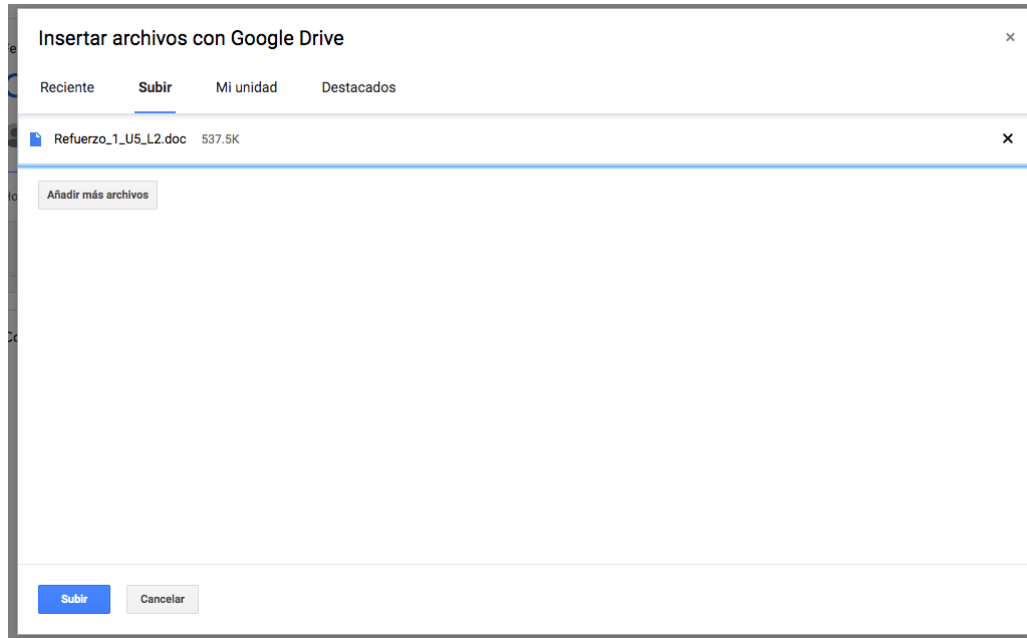
4. Se desplegará un menú, si tu archivo es un Word (una guía que descargaste y completaste) debes presionar “ARCHIVO”



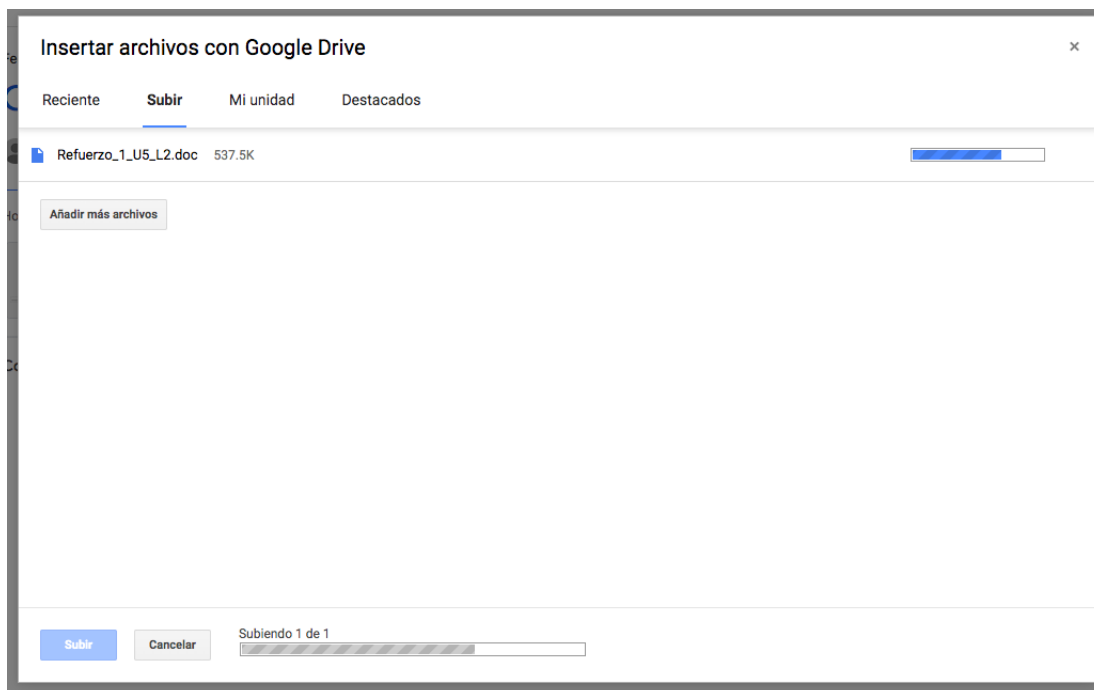
5. Se le abrirá una ventana para buscar en su computador el archivo. (Se sugiere que tenga el nombre de los estudiantes) . Se pueden arrastrar o seleccionar (Similar a adjuntar un archivo en un correo GMAIL)



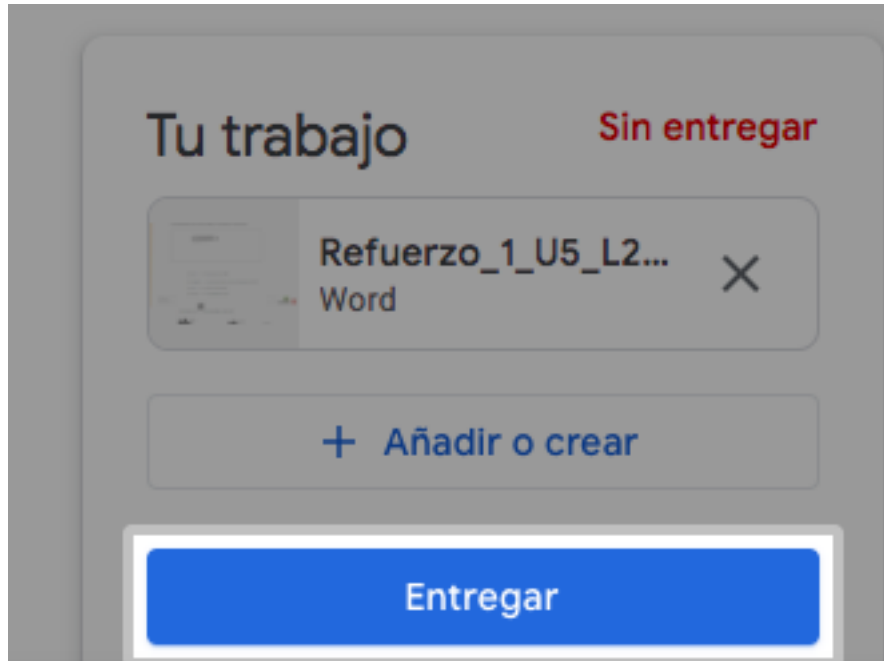
6. Al seleccionar el archivo, se debe esperar a que se complete la barra azul.  
(Dependiendo la tarea, pueden ser más de un archivo).



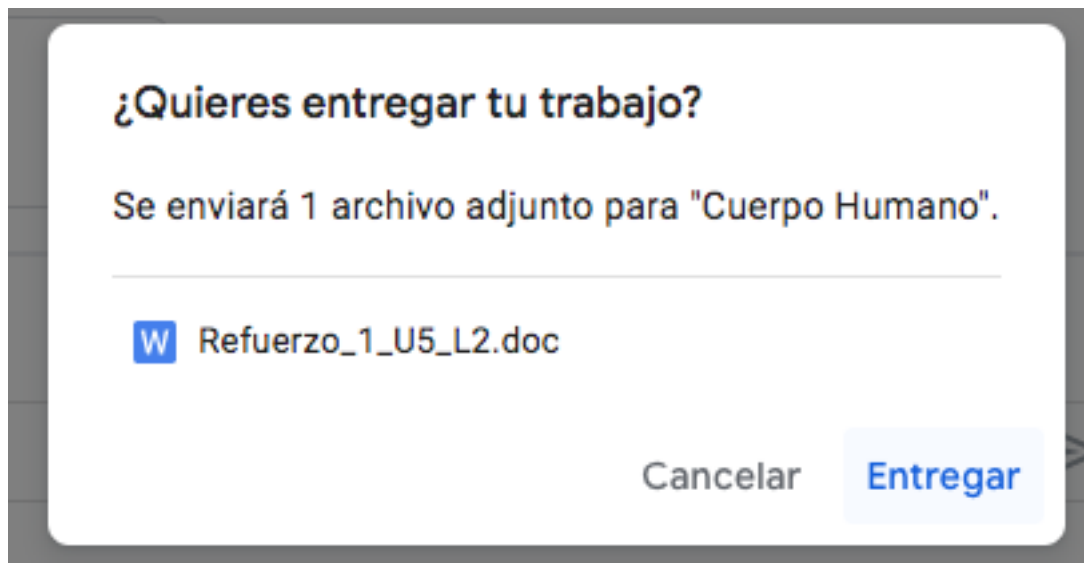
7. Luego presiona “SUBIR” y esperar a que carguen.



8. Se volverá a la pantalla del punto 2 pero con el archivo cargado y debes oprimir “ENTREGAR”



9. Luego te aparecerá un mensaje para confirmar tu entrega y debes oprimir “ENTREGAR”

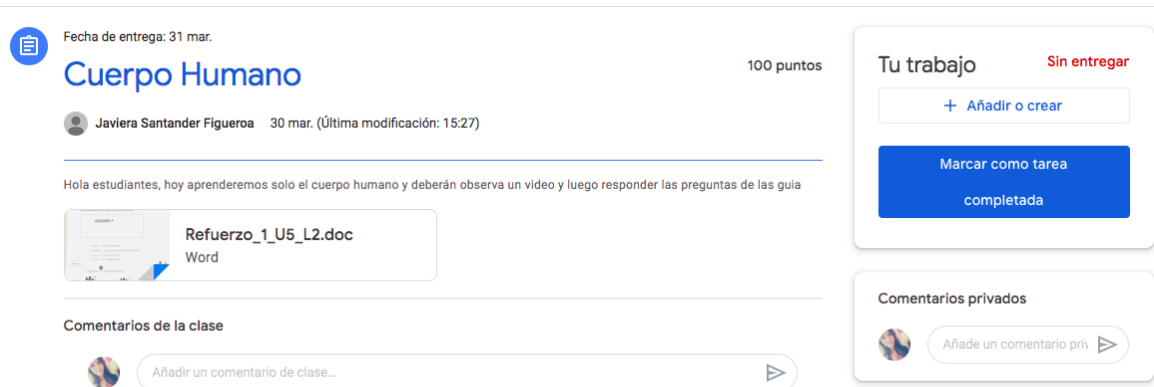


10. FELICITACIONES! HAS ENVIADO EL TRABAJO AL PROFESOR, ESPERA UN PAR DE DÍAS PARA RECIBIR LA RETROALIMENTACIÓN.

## Tutorial para enviar preguntas sobre las tareas en Google CLASSROOM

(No olvidar: Escribir su NOMBRE Y ASIGNATURA en las preguntas pues de PREKINDER A CUARTO BÁSICO, todos los profesores recibirán las preguntas)

1. Ingresar al CLASSROOM del curso y/o asignatura y pinchar en “la tarea” en la que tiene duda
2. Abrir la tarea.



Fecha de entrega: 31 mar.

### Cuerpo Humano

100 puntos

Tu trabajo Sin entregar

+ Añadir o crear

Marcar como tarea completada

Comentarios privados

Añade un comentario priv

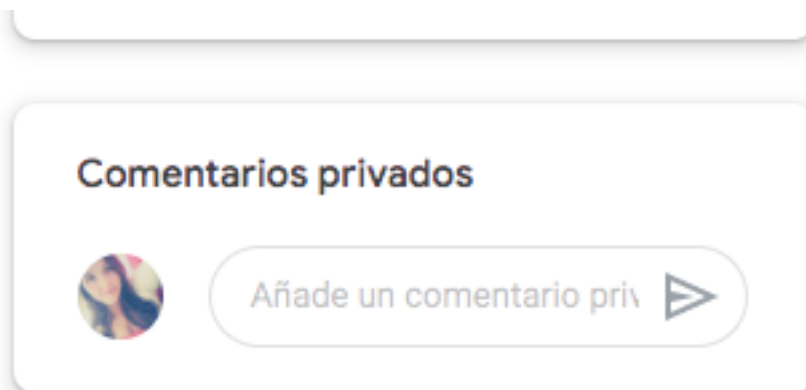
Comentarios de la clase

Añadir un comentario de clase...

Refuerzo\_1\_U5\_L2.doc  
Word

Hola estudiantes, hoy aprenderemos solo el cuerpo humano y deberán observa un video y luego responder las preguntas de las guia

3. En la parte derecha de la pantalla, debajo de la entrega de tareas aparece un recuadro con “Comentarios privados”



### Comentarios privados

Añade un comentario priv

4. Escribir su pregunta.  
NO OLVIDAR ESCRIBIR SU NOMBRE (ESTUDIANTE) Y EL NOMBRE DEL PROFESOR Y ASIGNATURA DE LA QUE TIENE DUDA)



## Comentarios privados



Hola profesor, tengo una  
duda sobre la pregunta 6.



Publicar

5. Al finalizar de escribir su pregunta debe apretar la flecha azul. Se le enviará un copia de su pregunta al correo.
6. FELICITACIONES! HAS ENVIADO UNA PREGUNTA AL PROFESOR, EL DOCENTE TE RESPONDERÁ EN SU HORARIO DE CONSULTAS.